



WAAROM JE PENSIOENREGELING VERGELIJKEN?




Pensioenregelingen verschillen van elkaar. Met deze vergelijker krijg je een beeld van de verschillen tussen twee pensioenregelingen. Je ziet bijvoorbeeld wat je wel en wat je niet krijgt. Bekijk wat de verschillen zijn en wat dat voor jou betekent. Dan kun je er voor kiezen om zelf iets te regelen. Inzicht in de verschillen is ook één van de stappen bij de keuze over waardeoverdracht: neem je je pensioen mee naar Pensioenfonds Meubel of niet?



VERGELIJK JE PENSIOENREGELING IN VIJF STAPPEN



We hebben de Pensioenvergelijker voor je pensioen bij Pensioenfonds Meubel alvast voor je ingevuld. Vraag je vorige werkgever naar laag 1 van de pensioenregeling. Vul stapsgewijs deze Pensioenvergelijker in. De gebruikte begrippen worden uitgelegd in laag 1.

STAP 1: WAT KRIJG JE WEL EN WAT KRIJG JE NIET IN DE PENSIOENREGELINGEN?

| TOELICHTING | NAAM PENSIOEN-UITVOERDER, VERZEKERAAR OF WERKGEVER | NAAM PENSIOEN-UITVOERDER, VERZEKERAAR OF WERKGEVER |
|---|--|---|
| <p>In deze stap kun je vergelijken wat je in je huidige en toekomstige pensioenregeling wel en niet krijgt. Krijg je iets niet? Dan herken je dat aan het kruis dat door een icoon heen is geplaatst.</p> | <p>Pensioenfonds Meubel</p> | <p>.....</p> |
| <p> Bouw je ouderdomspensioen op? Zo ja, wat is de pensioenleeftijd?</p> | <p><input checked="" type="checkbox"/> Ja, pensioenleeftijd <u>67</u>..... <input type="checkbox"/> Nee</p> | <p><input type="checkbox"/> Ja, pensioenleeftijd <input type="checkbox"/> Nee</p> |
| <p> Ontvangt je eventuele partner een pensioenuitkering als je overlijdt?</p> | <p><input type="checkbox"/> Ja <input checked="" type="checkbox"/> Ja, zolang ik bij deze werkgever werk <input type="checkbox"/> Nee</p> | <p><input type="checkbox"/> Ja <input type="checkbox"/> Ja, zolang ik bij deze werkgever werk <input type="checkbox"/> Nee</p> |
| <p> Ontvangen je eventuele kinderen een pensioenuitkering als je overlijdt?</p> | <p><input type="checkbox"/> Ja <input checked="" type="checkbox"/> Ja, zolang ik bij deze werkgever werk <input type="checkbox"/> Nee</p> | <p><input type="checkbox"/> Ja <input type="checkbox"/> Ja, zolang ik bij deze werkgever werk <input type="checkbox"/> Nee</p> |
| <p> Gaat je pensioenopbouw door als je (gedeeltelijk) arbeidsongeschikt wordt?</p> <p>Ontvang je een aanvullend pensioen als u arbeidsongeschikt wordt?</p> | <p><input checked="" type="checkbox"/> Ja <input type="checkbox"/> Nee</p> <p><input type="checkbox"/> Ja <input type="checkbox"/> Nee</p> | <p><input type="checkbox"/> Ja <input type="checkbox"/> Nee</p> <p><input type="checkbox"/> Ja <input type="checkbox"/> Nee</p> |

STAP 2: HOE BOUW JE PENSIOEN OP?

| TOELICHTING | | |
|--|--|---|
| <p>Er zijn verschillende soorten ouderdomspensioen. In laag 1 bij het onderdeel Hoe bouw je pensioen op? kun je zien hoe je pensioen opbouwt. Je ziet dan één van de iconen hiernaast. De andere iconen zie je dan niet. Welk icoon wordt er gebruikt?</p> <p>Daarna volgt bij het onderdeel Hoe bouw je pensioen op? meer informatie over de volgende onderdelen:</p> | <p><input type="checkbox"/> EIND LOON <input checked="" type="checkbox"/> MIDDEL LOON</p> <p><input type="checkbox"/> PREMIE <input type="checkbox"/> KAPITAAL</p> | <p><input type="checkbox"/> EIND LOON <input type="checkbox"/> MIDDEL LOON</p> <p><input type="checkbox"/> PREMIE <input type="checkbox"/> KAPITAAL</p> |
| <p> Hoe hoog is de franchise of het drempelbedrag? Let op: Bij een lagere franchise of drempelbedrag bouw je meer pensioen op dan bij een hogere.</p> <p>Hoeveel procent pensioen bouw je jaarlijks op? Let op: Dit kun je alleen invullen bij eindloon en middelloon.</p> | <p>Franchise of drempelbedrag € <u>14.356</u>.....</p> <p><input checked="" type="checkbox"/> <u>1,75</u>.....% <input type="checkbox"/> Niet van toepassing</p> | <p>Franchise of drempelbedrag €.....</p> <p><input type="checkbox"/>% <input type="checkbox"/> Niet van toepassing</p> |

| | | |
|--|---|--|
| | NAAM PENSIOEN-UITVOERDER, VERZEKERAAR OF WERKGEVER Pensioenfonds Meubel..... | NAAM PENSIOEN-UITVOERDER, VERZEKERAAR OF WERKGEVER |
|  Tot welk maximum salaris kun je pensioen opbouwen? Dit maximum salaris heet het maximum pensioengevend salaris. Verdien je meer dan het maximum pensioengevend salaris, dan bouw je daarboven geen pensioen op. | Maximum salaris € 60.797..... | Maximum salaris €..... |
|  Betaal je een eigen bijdrage aan je pensioen? <i>Let op:</i> Dit staat niet op laag 1. Kijk op je salarisstrook, of vraag aan de werkgever, of je een eigen bijdrage betaalt en hoe hoog die is. | <input type="checkbox"/> Ja €..... <input type="checkbox"/> Nee | <input type="checkbox"/> Ja €..... <input type="checkbox"/> Nee |

STAP 3: WELKE KEUZES HEB JE ZELF?

TOELICHTING




In stap 1 heb je kunnen zien wat je standaard wel en niet krijgt in de pensioenregelingen. Aanvullend hierop kun je soms een aantal dingen zelf kiezen. In deze stap bekijk je welke keuzemogelijkheden je in beide pensioenregelingen hebt.

| | | |
|--|--|---|
|  VRIJWILLIG Kun je ervoor kiezen om vrijwillig (aanvullend) partnerpensioen, wezenpensioen of arbeidsongeschiktheidspensioen te regelen? | VRIJWILLIG <input checked="" type="checkbox"/> Partnerpensioen <input type="checkbox"/> Wezenpensioen <input type="checkbox"/> Arbeidsongeschiktheids- pensioen <input type="checkbox"/> Niet van toepassing | VRIJWILLIG <input type="checkbox"/> Partnerpensioen <input type="checkbox"/> Wezenpensioen <input type="checkbox"/> Arbeidsongeschiktheids- pensioen <input type="checkbox"/> Niet van toepassing |
|  EXTRA Kun je ervoor kiezen om extra ouderdompensioen te regelen? | <input type="checkbox"/> Ja <input checked="" type="checkbox"/> Nee | <input type="checkbox"/> Ja <input type="checkbox"/> Nee |
|  €100.000+ Als je meer verdient dan € 107.593,- per jaar, kun je er dan voor kiezen om mee te doen aan een aparte pensioenregeling? | <input type="checkbox"/> Ja <input checked="" type="checkbox"/> Nee | <input type="checkbox"/> Ja <input type="checkbox"/> Nee |

STAP 4: HOE ZEKER IS JE PENSIOEN?

TOELICHTING

Hoeveel pensioen je uiteindelijk krijgt is vaak nu nog onzeker. In deze stap bekijk je of de hoogte van je pensioen wel of niet vaststaat, of je pensioen mee groeit met de stijging van de prijzen of lonen en of je pensioen mogelijk verlaagd kan worden, bijvoorbeeld door een te lage dekkingsgraad. *Let op:* hoe lager de beleidsdekkingsgraad, hoe groter de kans dat je pensioen verlaagd wordt.

| | | |
|---|--|--|
|  RISICO Staat de hoogte van de pensioenuitkering nu al vast? Is de hoogte van de pensioenuitkering afhankelijk van beleggingsresultaten? | <input type="checkbox"/> Ja <input checked="" type="checkbox"/> Nee <input type="checkbox"/> Ja <input checked="" type="checkbox"/> Nee | <input type="checkbox"/> Ja <input type="checkbox"/> Nee <input type="checkbox"/> Ja <input type="checkbox"/> Nee |
|  Groeit het pensioen mee, bijvoorbeeld met de prijzen of lonen (indexatie)? Zo ja, met welk percentage is dit de afgelopen jaren gebeurd? <i>Let op:</i> deze vraag kun je alleen invullen als je in stap 2 eindloon of middelloon heeft ingevuld. | <input type="checkbox"/> Nee <input checked="" type="checkbox"/> Ja, in jaar indexatie 2019 0. % 2018 0. % 2017 0. % | <input type="checkbox"/> Nee <input type="checkbox"/> Ja, in jaar indexatie % % % |
|  Kan het pensioen worden verlaagd, bijvoorbeeld door een te lage dekkingsgraad? <i>Let op:</i> deze vraag kun je alleen invullen als je bij stap 2 eindloon of middelloon heeft ingevuld | <input type="checkbox"/> Nee <input checked="" type="checkbox"/> Ja, in jaar verlaging 2019 0. % 2018 0. % 2017 0. % | <input type="checkbox"/> Nee <input type="checkbox"/> Ja, in jaar verlaging % % % |

STAP 5: BEKIJK HOE BELANGRIJK DE VERSCHILLEN VOOR JOU ZIJN

Je weet nu wat de verschillen tussen beide pensioenregelingen zijn. *Bekijk hoe belangrijk deze voor jou zijn. En bedenk wat de verschillen voor jou betekenen.* Het kan zijn dat je zelf iets extra's wilt regelen. Wil je meer informatie over de verschillen en wat deze voor de hoogte van je pensioen betekenen? Neem dan contact op met je pensioenfonds, -verzekeraar of werkgever. Of met een adviseur.